



SISTEMA OPERADOR DE LOS SERVICIOS DE AGUA POTABLE
Y ALCANTARILLADO DEL MUNICIPIO DE SAN PEDRO CHOLULA
ESTADO ANALÍTICO DEL ACTIVO
Del 1 de Enero al 31 de Octubre de 2021
(Cifras en pesos)




Concepto	Saldo Inicial 1	Cargos del periodo 2	Abonos del periodo 3	Saldo final 4=(1+2-3)	Variación del periodo 5=(4-1)
ACTIVO	59,607,014.28	197,488,070.06	197,283,828.56	59,811,255.78	204,241.50
ACTIVO CIRCULANTE	19,109,819.79	194,347,732.92	192,158,607.45	21,298,945.26	2,189,125.47
EFFECTIVO Y EQUIVALENTES	801,046.98	119,291,665.09	119,290,153.07	802,559.00	1,512.02
DERECHOS A RECIBIR EFECTIVO O EQUIVALENTES	18,308,772.81	75,055,574.83	72,867,961.38	20,496,386.26	2,187,613.45
DERECHOS A RECIBIR BIENES O SERVICIOS	0.00	493.00	493.00	0.00	0.00
INVENTARIOS	0.00	0.00	0.00	0.00	0.00
ALMACENES	0.00	0.00	0.00	0.00	0.00
ESTIMACIÓN POR PÉRDIDAS O DETERIORO DE ACTIVOS CIRCULANTES	0.00	0.00	0.00	0.00	0.00
OTROS ACTIVOS CIRCULANTES	0.00	0.00	0.00	0.00	0.00
ACTIVO NO CIRCULANTE	40,497,194.49	3,140,337.14	5,125,221.11	38,512,310.52	-1,984,883.97
INVERSIONES FINANCIERAS A LARGO PLAZO	0.00	0.00	0.00	0.00	0.00
DERECHOS A RECIBIR EFECTIVO O EQUIVALENTES A LARGO PLAZO	0.00	0.00	0.00	0.00	0.00
BIENES INMUEBLES, INFRAESTRUCTURA Y CONSTRUCCIONES EN PROCESO	28,609,200.92	2,358,129.03	2,696,043.35	28,271,286.60	-337,914.32
BIENES MUEBLES	22,983,110.68	337,175.12	575,080.94	22,745,204.86	-237,905.82
ACTIVOS INTANGIBLES	102,600.00	0.00	0.00	102,600.00	0.00
DEPRECIACIÓN, DETERIORO Y AMORTIZACIÓN ACUMULADA DE BIENES	-11,197,717.11	-445,032.99	-1,854,096.82	-12,606,780.94	-1,409,063.83
ACTIVOS DIFERIDOS	0.00	0.00	0.00	0.00	0.00
ESTIMACIÓN POR PÉRDIDA O DETERIORO DE ACTIVOS NO CIRCULANTES	0.00	0.00	0.00	0.00	0.00
OTROS ACTIVOS NO CIRCULANTES	0.00	0.00	0.00	0.00	0.00

Bajo protesta de decir verdad declaramos que los Estados Financieros y sus notas,
son razonablemente correctos y son responsabilidad del emisor.


SISTEMA OPERADOR DE LOS SERVICIOS DE AGUA POTABLE
Y ALCANTARILLADO DEL MUNICIPIO DE SAN PEDRO CHOLULA
ESTADO ANALÍTICO DEL ACTIVO
Del 1 de Enero al 31 de Octubre de 2021
(Cifras en pesos)



JOSE LUIS CARPINTEYRO LAZCANO
DIRECTOR GENERAL



SANDRA BEATRIZ CRUZ SANTIBAÑEZ
SUBDIRECTORA ADMINISTRATIVA



MAURICIO ORTEGA PEREZ
TESORERO DEL CONSEJO DE ADMINISTRACIÓN